

# КАК ОБЕСПЕЧИТЬ БЕЗОПАСНОСТЬ ПРИ УГРОЗЕ АТАКИ БПЛА

## КАК ВЫГЛЯДИТ БПЛА

Беспилотники бывают разных размеров и форм. Внешний вид зависит от назначения и конструкции.



САМОЛЕТНОГО



ВЕРТОЛЕТНОГО



АЭРОСТАТИЧЕСКОГО



СМЕШАННОГО

## КАК РАСПОЗНАТЬ БПЛА

Распознать беспилотник можно по нескольким характерным признакам.



### Звук

Похож на работающую бензопилу, газонокосилку или мопед.



### Внешний вид

Имеет компактный корпус с пропеллерами или крыльями.



### Особенности движения

Может зависать в одной точке, летать медленно или резко менять направление.



### Высота полета

Маленькие дроны летают на высоте до 500 метров. Крупные могут находиться выше, но все равно оставаться в поле зрения.

## ЧТО ДЕЛАТЬ ПРИ АТАКЕ



### В ЗДАНИИ

1. Спуститесь на нижний этаж.
2. Пройдите в подвал, на паркинг или в укрытие.

**Если нет подвала, паркинга или укрытия:**

1. Найдите помещение с несущими стенами.
2. Сядьте на пол у бетонной стены и пригнитесь.



### НА УЛИЦЕ

1. Покиньте зону видимости. Бегите зигзагами, чтобы избежать наведения.
2. Спрячьтесь в укрытие.

**Если нет укрытия:**

1. Ложитесь на землю, за бордюр, в канаву или ров лицом вниз.
2. Накройте голову руками. Не вставайте после первого взрыва, откатитесь или отползите в сторону.



### В ТРАНСПОРТЕ

1. Остановитесь или попросите водителя прекратить движение.
2. Покиньте транспорт.
3. Пригнитесь и пройдите в укрытие.

**Если нет возможности покинуть автомобиль:**

1. Отодвиньтесь от окон.
2. Пригнитесь и прикройте голову.

**Запрещено:**

- ✗ пользоваться лифтами;
- ✗ укрываться в дверных проемах;
- ✗ подходить близко к окнам;
- ✗ вставать с земли.

## ЧТО ДЕЛАТЬ ПРИ ОБНАРУЖЕНИИ

**Запрещено:**

- ✗ пытаться сбить;
- ✗ трогать;
- ✗ передвигать;
- ✗ находиться в зоне видимости;
- ✗ вскрывать.



### В НЕБЕ

1. Зафиксируйте время обнаружения.
2. Определите примерное направление полета.



### НА ЗЕМЛЕ

1. Отойдите на безопасное расстояние не менее 100 метров.
  2. По возможности уйдите в укрытие или за ближайшее здание.
  3. Предупредите окружающих об опасности.
- Сообщите непосредственному руководителю, что обнаружили беспилотник. Следуйте его указаниям.

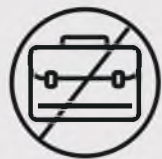
# ДЕЙСТВИЯ ПРИ ПОСТУПЛЕНИИ

## УГРОЗЫ ТЕРАКТА

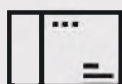
### НЕ ПАНИКУЙТЕ

### ОГРАНИЧЬТЕ КРУГ ЛИЦ, ЗНАЮЩИХ ОБ УГРОЗАХ

#### При поступлении угроз почтой



**Не вскрывайте вызывающие подозрения послания**  
немедленно сообщите  
о подозрительной находке




**Обращайтесь бережно и осторожно со всем содержимым отправления**  
- не оставляйте своих отпечатков пальцев  
- не делайте пометок  
- не повреждайте



**Сохраните все, что поступило в адрес получателя**  
- документ  
- упаковка  
- подозрительный предмет

#### При поступлении угрозы по телефону



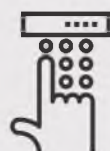
**Зафиксируйте время**  
начала разговора и его продолжительность



**Запомните разговор в мельчайших деталях**  
- запишите его при возможности на диктофон  
- будьте вежливыми  
- не прерывайте говорящего



**Определите примерный пол и возраст** звонящего, особенности его речи и звуковой фон



**Запишите номер** если он определился



**Сообщите в правоохранительные органы об угрозе**  
Это поможет предупредить террористический акт и своевременно обезвредить террористов

### Признаки взрывного устройства



устройство, похожее на антенну



необычный запах



звук хода часового механизма



порошок или перемещающиеся предметы внутри



начинается процесс горения например, предмет дымится



провода, изолента, батарейки

### Телефоны экстренных служб

101

Пожарная охрана

102

Полиция

103

Скорая помощь

112

Единая служба

# ПОВЕДЕНИЕ В ЧРЕЗВЫЧАЙНЫХ СИТУАЦИЯХ, ВЫЗВАННЫХ **ДЕЙСТВИЯМИ ТЕРРОРИСТОВ**

## Что делать, если оказались заложником



Не привлекать  
внимания  
преступников



Не смотреть  
преступникам  
в глаза



Не вставать,  
не пытаться  
вырваться



Не отвечать  
на провокации



Постараться  
успокоиться,  
взять себя в руки



Незаметно снять  
украшения, часы



Отметить места  
укрытия на случай  
стрельбы



Лечь на пол в случае  
штурма силами  
правопорядка

## Что делать, если началась перестрелка



Пригнуться и добраться  
до ближайшего укрытия



Передвигаться быстро  
и зигзагами



Если бежать некуда –  
лечь на землю



Сообщить о перестрелке

## Как вести себя во время операции спецслужб



Лежать на полу лицом вниз  
Закрыть голову руками  
Не двигаться



Не бежать навстречу  
сотрудникам спецслужб  
или от них



Держаться подальше  
от проемов дверей и окон

**ЕДИНЫЙ НОМЕР ВЫЗОВА  
ЭКСТРЕННЫХ ОПЕРАТИВНЫХ СЛУЖБ**

**112**